



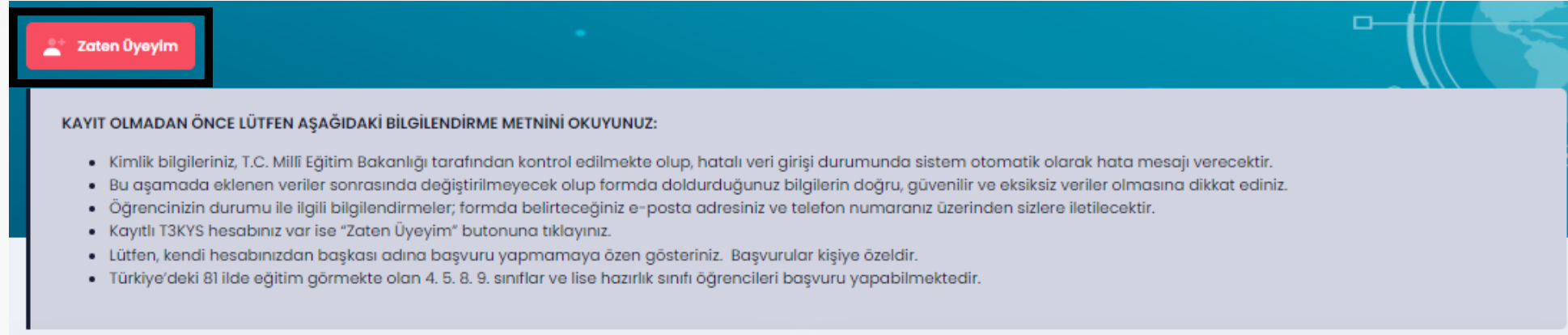
2024 DENEYAP TEKNOLOJİ ATÖLYELERİ ÖĞRENCİ SEÇME SINAVI BAŞVURU ADIMLARI



KAYIT OLMADAN ÖNCE LÜTFEN AŞAĞIDAKİ BİLGİLENDİRME METNİNİ OKUYUNUZ

- Verileriniz Milli Eğitim Bakanlığı (MEB) tarafından kontrol edilmekte olup, yanlış bilgi girişi durumunda sistem otomatik olarak hata verecektir.
- Bu aşamada eklenen veriler sonrasında değiştirilemeyecek olup, buraya doldurduğunuz bilgilerin doğruluğu, güvenilirliği ve eksiksizliği konusunda dikkat ediniz.
- Öğrencinizin durumu hakkında güncel bilgilendirmeleri tarafımıza ibraz ettiğiniz e-posta ve telefon numarası üzerinden alacaksınız.

1. T3 KYS sistemine ilk defa başvuruda bulunuyorsanız <https://t3kys.com/tr/deneyap/profileCreate> adresi üzerinden başvuru sistemine kayıt olabilirsiniz (Aşağıda adım adım izlemeniz gereken detaylı talimatları bulabilirsiniz.)
2. Eğer sisteme daha önce kayıt oluşturduysanız, aşağıda bulunan "Zaten Üyeyim" butonuna tıklamanız yeterlidir.



3. Başvuru adımlarına devam etmek için "Öğrencinin Kişisel Bilgileri" ekranındaki bilgileri eksiksiz doldurunuz.

Öğrencinin Kişisel Bilgileri

E-posta*	Kullanıcı adı*
<input type="text" value="E-posta adresi"/>	<input type="text" value="Kullanıcı adı"/>
Ad*	Soyad*
<input type="text"/>	<input type="text"/>
Parola*	Parola (tekrar)*
<input type="text" value="Parola"/>	<input type="text" value="Parola (tekrar)"/>

• Parolanız diğer kişisel bilgileriniz ile çok benzer olamaz.
• Parolanız en az 8 karakter içermek zorundadır.
• Parolanız yaygın olarak kullanılan bir parola olamaz.
• Parolanız tamamıyla sayısal olamaz.

T.C. Vatandaşı	T.C. Kimlik Numarası	Pasaport Numarası
<input type="text" value="Evet"/>	<input type="text"/>	<input type="text"/>

Önemli: Ad, Soyad, T.C. Kimlik Numarası gibi bilgiler, T.C. Millî Eğitim Bakanlığı tarafından sistemsel olarak kontrol edilmektedir. Yanlış veya eksik bilgi girişi durumunda, "Profil Bilgileriniz (Ad, Soyad, T.C. Kimlik Numarası, İl, Sınıf) "Doğru Eşleşmemiştir. Lütfen Kontrol Ediniz" uyarısı alabilirsiniz. Bu nedenle, bilgilerinizi doğru ve eksiksiz bir şekilde girmeniz önemlidir.

4. "Öğrencinin Profil Bilgileri" ekranında aşağıdaki bilgileri eksiksiz olarak girmeniz gerekmektedir:

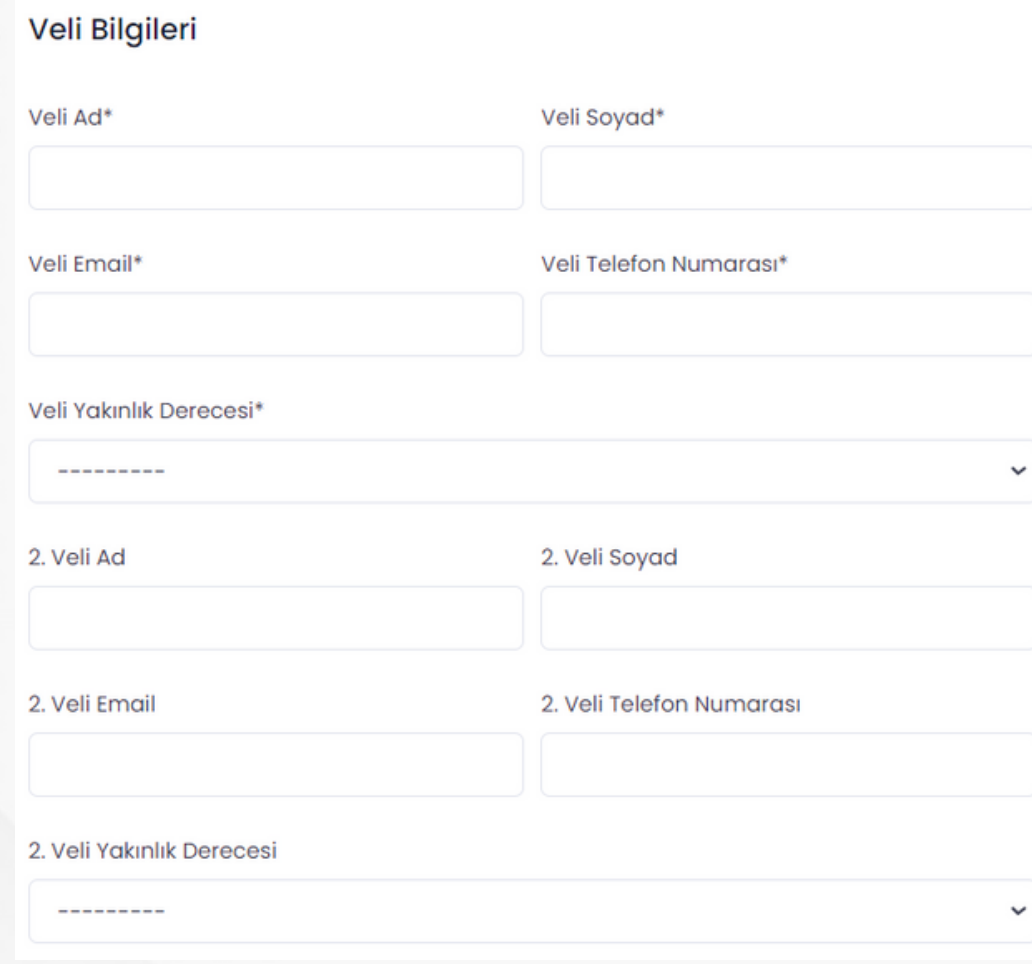
- İl
- İlçe
- Adres
- Cep Telefonu
- Sınıf (Şu an devam ettiğiniz sınıf seviyesi)
- Okul Türü (Devlet veya Özel okul)
- Okul Tipi (İlkokul, Ortaokul, İmam hatip Ortaokulu, Meslek lisesi, Özel liseler, Anadolu liseleri, Fen liseleri, İmam hatip liseleri, Diğer)
- Okul (Şu an eğitim aldığınız okul)
- Devam ettiğiniz kurs varsa belirtiniz (42 Okulları, Belediye kursları, BİLSEM, Gençlik Merkezi Kursları, Halk eğitim merkezi kursları, Keşif Kampüsü, Yok)
- Cinsiyet
- Doğum Tarihi
- Engel Durumu (Varsa belirtiniz)
- Not: Okul bilgisi listede bulunmuyorsa, "Diğer" seçeneğini seçerek okul adınızı manuel olarak girmeniz gerekmektedir.

Öğrencinin Profil Bilgileri

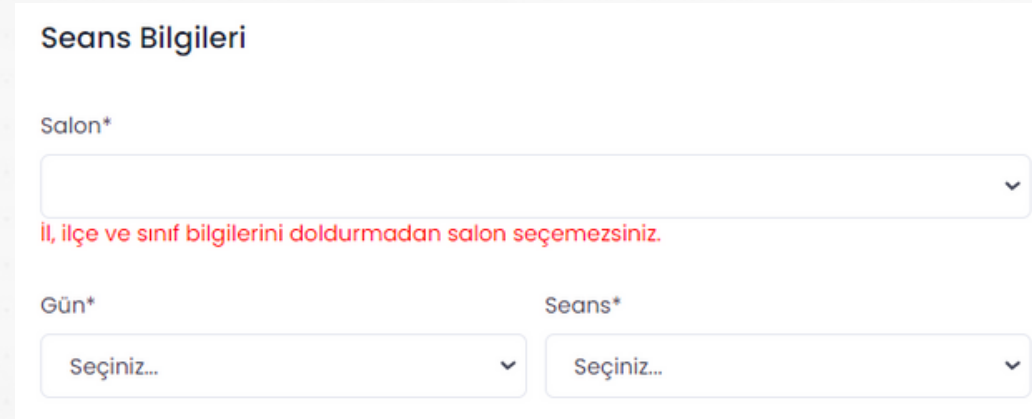
İl*	İlçe*
<input type="text" value="Seçiniz"/>	<input type="text" value="Seçiniz"/>
Adres*	Cep Telefonu*
<input type="text"/>	<input type="text"/>
Sınıf*	Okul Türü*
<input type="text" value="Seçiniz"/>	<input type="text" value="-----"/>
Okul Tipi*	Okul*
<input type="text" value="-----"/>	<input type="text" value="Seçiniz"/>
Devam ettiği kurs varsa belirtiniz.*	Cinsiyet*
<input type="text" value="Seçiniz"/>	<input type="text" value="ERKEK"/>
E-sınav başvurusu için gerekli bilgidir.	
Doğum Tarihi*	Engel Durumu*
<input type="text" value="gg.aa.yyyy"/>	<input type="text" value="Seçiniz..."/>

Önemli: Öğrencinin Profil Bilgileri” ekranında il, ilçe ve sınıf bilgilerini eksik veya hatalı bir şekilde doldurduğunuzda, salon, gün ve seans seçimi ekranında uyarı alacaksınız. Bu nedenle, bu bilgileri doğru ve eksiksiz bir şekilde girmeniz önemlidir. Uyarı ile karşılaşmamak için lütfen ilgili alanları dikkatlice kontrol ediniz.

5. “Veli Bilgileri” ekranında; Veli Ad-Soyad, veli e-posta, veli telefon numarası ve veli yakınlık derecesi bilgilerini eksiksiz doldurunuz.

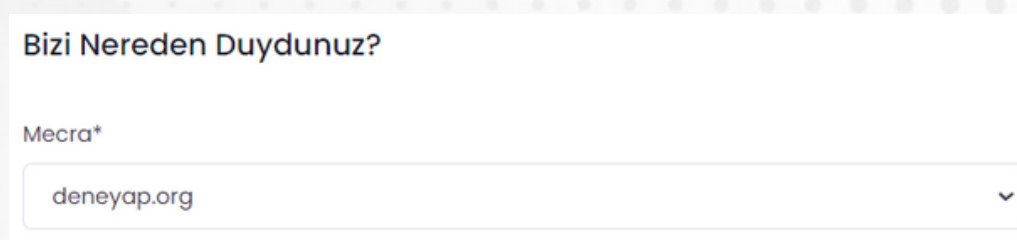


6. “Seans Bilgileri” ekranında; sınava girmek istediğiniz gün ve seans bilgilerini seçerek doldurunuz.



Önemli: Öğrencinin Profil Bilgileri ekranında il, ilçe ve sınıf bilgilerini eksik ya da hatalı doldurduğunuz takdirde salon, gün ve seans seçimi ekranında uyarı ile karşılaşacaksınız.

7. Deneyap Teknoloji Atölyeleri öğrenci seçme sürecinden haberdar olduğunuz kaynağı seçmek için, 'Bizi Nereden Duydunuz?' bölümünü kullanınız."



8. "Kayıt" ekranında bulunan "Kişisel Verilerin Korunumuna İlişkin Muvafakatnameyi" ve "Ben Robot Değilim" butonlarını işaretleyiniz.

Kayıt

Kişisel Verilerin Korunumuna İlişkin Muvafakatnameyi okudum, anladım ve kabul ediyorum.

Ben robot değilim

reCAPTCHA
Gizlilik - Şartlar

LÜTFEN SÖZLEŞMEYİ KABUL EDİN!

Önemli: İşaretleme yapılmadığı takdirde sistem başvuru kaydına izin vermeyecektir.

9. Başvuru adımlarını başarıyla tamamladıktan sonra kaydınızı tamamladığınız sayfada, "Sınav Giriş Belgesi İçin Tıklayınız." butonuna tıklayarak sınav giriş belgenizi görüntüleyebilirsiniz.

Başvurularım

Search:

Copy Excel PDF CSV

ID	PROGRAM	BAŞVURU SAHİBİ	DURUM	FORM	BAŞVURU HAREKETLERİ
	İSTANBUL AVRUPA 5.SINIF		BAŞVURU	<input checked="" type="checkbox"/> Sınav Giriş Belgesi İçin Tıklayınız	Detaylar İçin Tıklayınız

Showing 1 to 1 of 1 entries

Show 10 entries < 1 >

10. Sınav giriş belgenizi çıktı almayı unutmayınız.

DENEYAP TÜRKİYE

DENEYAP TEKNOLOJİ ATÖLYELERİ ÖĞRENCİ SEÇME SINAVI

E-SINAV GİRİŞ BELGESİ

ADAY BİLGİLERİ

T.C. Kimlik No :

Adı Soyadı :

Sınıf :

Sınav Numarası :

SINAVA GİRECEĞİ

Merkez :

Salon Adı :

Adres :

Sınav Tarihi : Sınav Saati : Sınav Süresi : Sıra No :

SINAVA GİRECEĞİ TESTLER

Algoritma Fen Bilimleri Genel Kültür Matematik

YANINIZDA BULUNDURUNUZ

Nüfus cüzdanı veya pasaportunuzu yanınızda getiriniz.

Sınav elektronik ortamda olacak olup aday ihtiyacı durumunda sınava gelirken yanında kalem,kalemtraş ve silgi getirebilir. Sınav salonlarında öğrencilere kalem,kalemtraş ve silgi verilmeyecektir. Adaylara boş kağıt verilecektir.

DİKKAT EDİLECEK HUSUSLAR

Adaylar, sınava belirlenen sınav salonlarında www.3kys.com webitesini üzerinden bilgisayar ortamında çevrim içi sınav sisteminde katılım sağlayacaklardır.

Adayların sınav başlangıç saatinde 30 dakika önce sınav salonunda hazır bulunmaları gerekmektedir.

Sınav salonuna zamanında gelmeyen adaylar kesinlikle sınav almamışlardır.

Sınavın ilk 60 ve son 10 dakikasını binadan çıkmak yasaktır.

11. Süreç içerisinde sınava giriş belgenizi tekrar görüntülemek ve çıktısını almak istiyorsanız; başvurunuzu www.t3kys.com web adresi üzerinden gerçekleştirmiş öğrencinin profiline giriş yaparak, "Başvurularım" sekmesinden sınav giriş belgesine ulaşabilirsiniz.

